

NEWS LETTER

CHINA SCIENCE PATENT & TRADEMARK AGENT LTD

May.23, 2022

中国最高人民法院より「中国法院知識産権司法状況(2021年)」が公表され、知的財産権に関する訴訟状況が報告されました。弊所では訴訟データを纏めましたので、下記のとおり報告いたします。ご参考にして頂ければ幸いです。

中科專利商標代理有限責任公司

日本事務所

TEL:06-6881-5550

FAX:06-6881-5510

e-mail: zhang@csptjp.com

2021 中国訴訟ダイジェスト

□中国における知的財産権訴訟は、民事および行政ともに増加傾向にあります。2021年の第一審訴訟は、前年より民事 24%増、行政 11%増、第二審訴訟は、前年より民事 14%増、行政 34%増、最高裁訴訟は、前年より民事 22%増、行政 49%増であり、何れも増加しております。国家政策による知的財産権の活用奨励の現れの様子に思料します。

全国地方人民法院 第一審案件数	民事一審		行政一審	
	受理	結審	受理	結審
2021年	550263	515861	20563	19342
2020年	443326	442722	18464	17942
2021/2020年比	24.12% ↑	16.52% ↑	11.37% ↑	7.8% ↑

□民事第一審の訴訟種別では、著作権 65.5%、商標 22.6%、専利(特実意) 5.7%、不正競争 1.5%、技術契約 0.7%であり、これまで通り、著作権、商標が多くの割合を占めています。専利の割合は小さいものの、前年より 10.98%増加し 31618 件に達しています。知的財産権をビジネスツールとして活用する傾向が益々高まっています。

□2021年訴訟において、外国企業が当事者となった渉外案件は、全体に対し、民事は 1.19%、行政は 18.9%を占めています。外国企業により中国市場での知的財産権が重視されています。

全国地方人民法院 第一審渉外案件数	民事一審		行政一審	
	受理	結審	受理	結審
2021年	6573	6419	3894	3749

□行政二審では、原判決維持が全体の 75.6%を占めています。これは第一審での訴訟対応が重要なことを示しています。

中国法院知識産権訴訟状況 (2021年)

1-1. 民事訴訟の受理件数・結審件数

□第一審

全国地方人民法院が受理した知識産権民事第一審は、受理案件 550263 件、結審案件 515861 件であり、2020 年と比べてそれぞれ 24.12% ↑、16.52% ↑増加しました。

□第二審

全国高級人民法院が受理した知識産権民事第二審は、受理案件 49084 件、結審案件 45468 件となり、2020 年と比べてそれぞれ 14.22% ↑、4.5% ↑増加しました。第一審結審案件の大よそ 10%弱が第二審に進んでいます。

□最高裁

最高人民法院が受理した知識産権民事案件は、受理案件 4243 件、結審案件 3557 件となり、2020 年と比べてそれぞれ 22.28% ↑、9.11% ↑増加しました。第一審結審案件の大よそ 1%弱、第二審結審案件の大よそ 10%弱が最高裁まで進み、司法制度を利用して、権益のために争っている状況にあります。

法院	全国地方人民法院 知識産権民事一審		全国高級人民法院 知識産権民事二審		最高人民法院 知的財産権民事	
	受理	結審	受理	結審	受理	結審
2021 年件数	550263 件	515861 件	49084 件	45468 件	4243 件	3557 件
増加率 2021 年/2020 年	24.12% ↑	16.52% ↑	14.22% ↑	4.5% ↑	22.28% ↑	9.11% ↑

1-2. 訴訟種別

□訴訟種別

民事第一審の受理案件において、著作権、商標、専利の順に多くの比率を占めています。この順位は従来の傾向通りです。

増加率の観点では、不正競争が前年比 78%増、商標が前年比 59%増となり、急増しています。商標・ブランドに対する意識が更に高まって来ています。

種別	専利	商標	著作権	技術契約	不正競争	その他
2021 年件数	31618 件	124716 件	360489 件	4015 件	8419 件	21006 件
増加率 2021/2020 年	10.98% ↑	59.62% ↑	14.99% ↑	22.52% ↑	78.26% ↑	38.01% ↑

1-3. 涉外案件

民事第一審の受理案件において、外国企業が当事者となる涉外案件は、受理件数 6573 件、結審件数 6419 件でありました。

涉外案件は、全体の 1.1%であるものの、件数は 6573 件もあり、知的財産権が中国市場でのビジネスのツールに利用されています。

なお、中国は、国内一国内の当事者が 98.9%を占めており、訴訟大国化しています。

2-1. 行政訴訟の受理件数・結審件数

□第一審

全国地方人民法院が受理した知識産権行政第一審は、受理案件 20563 件、結審案件 19342 件であり、2020 年と比べてそれぞれ 11.37% ↑ と 7.8% ↑ 増加しました。

□第二審

全国高級人民法院が受理した知識産権行政第二審は、受理案件 8215 件、結審案件 7418 件であり、2020 年と比べてそれぞれ 34.85% ↑ と 19.97% ↑ 増加しました。

結審案件の内訳は、原判決維持 5636 件、改めて判決 1597 件、取り下げ案件 145 件、起訴却下案件 11 件、その他案件 28 件です。第一審の判決維持が全体の 75.9% を占めています。これより第一審での訴訟対応が益々重要となります。

□最高裁

最高人民法院が受理した知識産権行政案件は、受理案件 2852 件、結審案件 2487 件であり、2020 年と比べてそれぞれ 49.4% ↑ と 43.34% ↑ 増加しました。

第一審結審案件の大よそ 14% 強、第二審結審案件の大よそ 38% 強が最高裁まで進み、権利化等々の目的のために争う状況にあります。

法院	全国地方人民法院 知識産権行政一審		全国高級人民法院 知識産権行政二審		最高人民法院 知識産権行政	
	受理	結審	受理	結審	受理	結審
2021 年件数	20563 件	19342 件	8215 件	7418 件	2852 件	2487 件
増加率 2021 年/2020 年	11.37% ↑	7.8% ↑	34.85% ↑	19.97% ↑	49.4% ↑	43.34% ↑

2-2. 行政訴訟種別

行政第一審の受理案件は、商標、専利、著作権の順に多くの比率を占めています。商標が全体の 91.1%、専利が 8.8% を占めています。

増加率の観点では、専利が前年比 27% 増であり、審決取消訴訟に進む案件が増えています。

種別	専利	商標	著作権
2021 年件数	1810 件	18734 件	19 件
増加率 2021/2020 年	27.73% ↑	9.97% ↑	

2-3. 涉外案件

行政第一審の受理案件において、外国企業が当事者となる涉外案件は、受理案件 3894 件、結審案件 3749 件でありました。涉外案件は、全体の 18.8% を占めており司法制度を利用する傾向にあります。

3. 刑事訴訟

□第一審

全国地方人民法院が受理した知識産権侵害刑事一審案件は、受理件数 6276 件、結審件数 6046 件であり、2020 年と比べてそれぞれ 13.2% ↑ と 9.53% ↑ 増加しました。

その内訳は下記のとおりです。

□受理案件

- ・登録商標侵害案件 5869 件 (12.8% ↑)
- ・著作権侵害案件 333 件 (9.54% ↑)

□結審案件

- ・登録商標偽造案件 2558 件 (13.19% ↑)
- ・偽造商標の商品販売案件 2623 件 (3.76% ↑)
- ・違法製造販売登録商標標識案件 476 件 (20.51% ↑)
- ・著作権侵害案件 313 件 (14.65% ↑)
- ・模倣品販売案件 15 件 (2 件 ↓)
- ・商標秘密侵害案件 61 件 (16 件 ↑)

その中で受理した涉外案件 2 件、結審案件 1 件です。

□第二審

全国地方人民法院が受理した知識産権刑事第二審は、受理案件 1050 件、結審案件 997 件であり、2020 年と比べてそれぞれ 20.83% ↑ と 16.74% ↑ 増加しました。

以上

<参考情報>

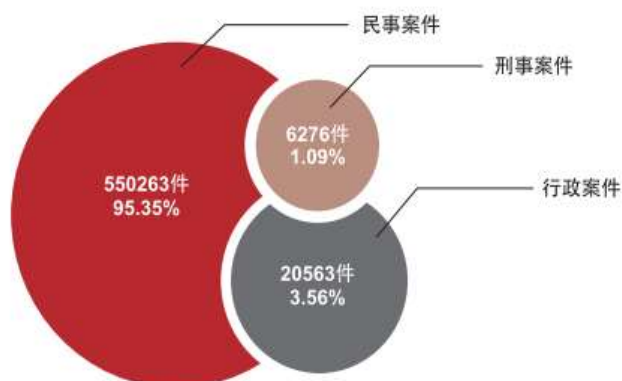


図1 2021年全国地方人民法院が受理した知識産権一審案件の件数と割合

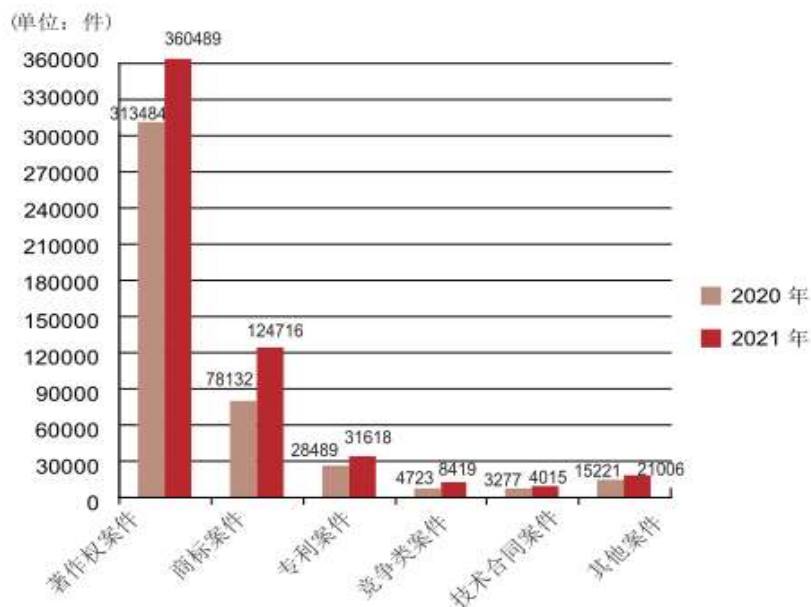


図2 2021年と2020年全国地方人民法院受理した知識産権民事一審案件

全国地方人民法院が受理した知識産権民事一審案件の内訳 (件)

種別	著作権	商標	専利	不正競争	技術契約	その他
2021年	360489	124716	31618	8419	4015	21006
2020年	313497	78132	28489	4723	3277	15221
2021/2020 年比	14.99% ↑	59.62% ↑	10.98% ↑	78.26% ↑	22.52% ↑	38.01% ↑

※不正競争と商標が急増しています。

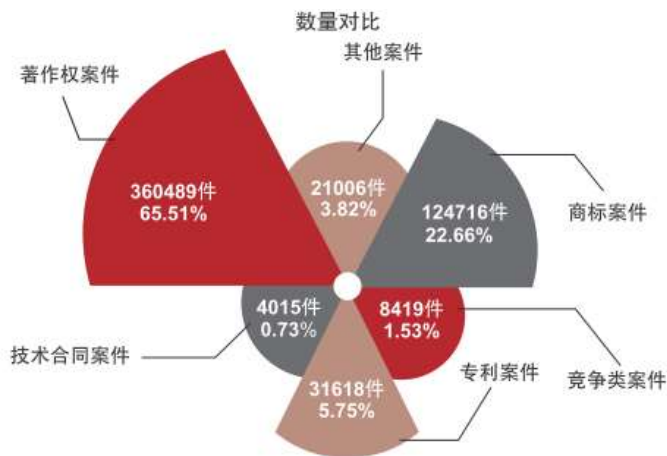


図3 2021年全国地方人民法院受理した知識産権民事一審案件の件数と割合

種別	著作権	商標	専利	不正競争	技術契約	その他
件数	360489	124716	31618	8419	4015	21006
割合	65.51%	22.66%	5.75%	1.53%	0.73%	3.82%

※この順位は従来からの傾向どおりです。

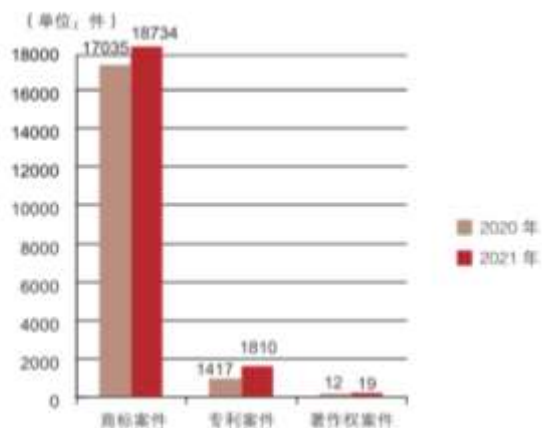


図4 2021年と2020年全国地方人民法院受理した知識産権行政一審案件

全国地方人民法院が受理した知識産権行政一審案件の内訳 (件)

種別	商標	専利	著作権
2021年	18734	1810	19
2020年	17035	1417	12
2021/2020年比	9.97% ↑	27.73% ↑	7件 ↑

※専利が著しく伸びています。

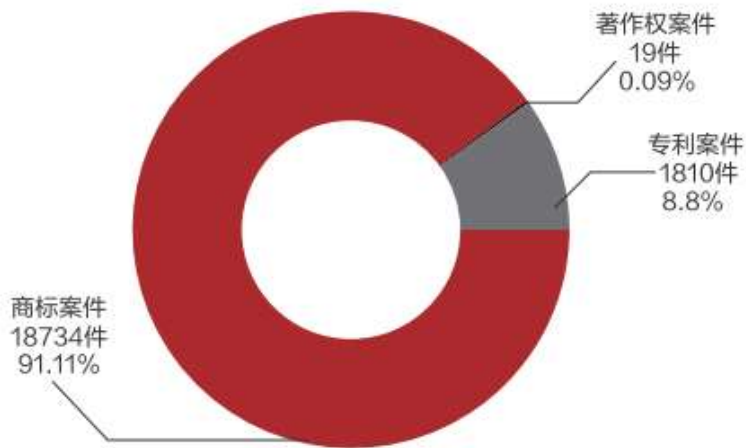


図5 2021年全国地方人民法院受理した知識産権行政一審案件の件数と割合

種別	商標	専利	著作権
件数	18734	1810	19
割合	91.11%	8.8%	0.09%

※商標は特許庁の査定に不服とする訴訟が極めて多い傾向にあります。

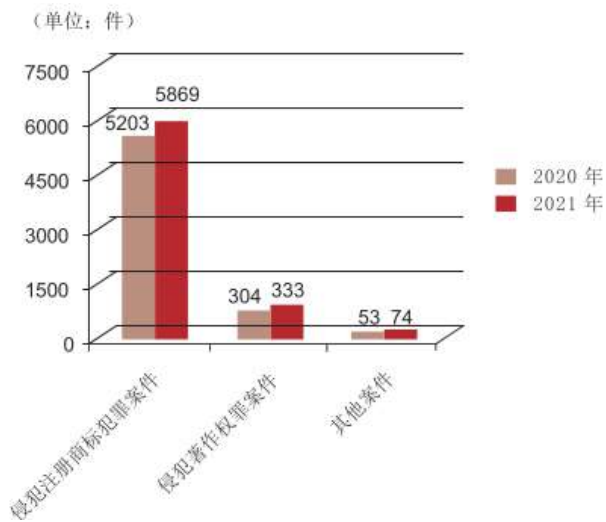


図6 2021年と2020年全国地方人民法院受理した知識産権刑事一審案件件数

	登録商標侵害	著作権侵害	その他の案件
2021年	5869	333	74
2020年	5203	304	53

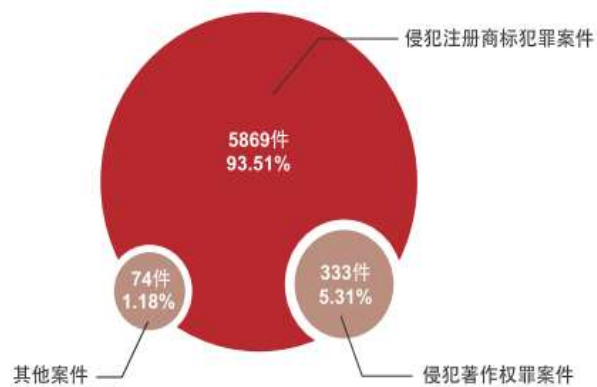


図7 2021年全国地方人民法院受理した知識産権刑事一審案件の件数と割合

	登録商標侵害	著作権侵害	その他の案件
件数	5869	333	74
割合	93.51%	5.31%	1.18%