

NEWS LETTER

CHINA SCIENCE PATENT & TRADEMARK AGENT LTD

June 10, 2022

-
- ◇中国国家知識産権局より、2021年の専利(特許、実案、意匠)・商標の出願受理件数、授権件数、審判件数が公表されました。
 - ◇中国専利・商標の出願、審判の現状を纏めましたので、此処に報告いたします。ご参考になれば幸いに存じます。

中科専利商標代理有限責任公司
日本事務所
大阪 06-6881-5550 FAX:06-6881-5510
東京 TEL:03-3405-8001 FAX:03-6804-5630
e-mail: zhang@csptip.com

.....

2021年 中国国家知識産権局 出願受理件数、授権件数、審判件数の動向

- ◇専利出願件数は、これ迄年々増加傾向にありましたが、2021年は前年比で横ばいの状況(524万件、前年比+1.1%)になりました。発明、意匠は若干増加しましたが、実用新案が減少しました。
- ◇外国出願人は、出願全体の10.0%を占めており、前年より3.6%増加しました。
- ◇専利授権(登録)件数は、年々増加傾向にあり、2021年も前年比で26.4%増加し460万件になりました。発明は31.3%増加しています。審査期間は年々短縮されており、2021年下半期は平均18.5カ月になりました。
- ◇外国出願人は、登録全体の15.8%を占めており、前年より23.0%増加しました。
- ◇審判件数は、不服審判、無効審判ともに年々増加傾向にあります。
- ◇拒絶査定に対する不服審判は、2017年以降、増加傾向にあります。
- ◇無効審判も年々漸増傾向にあります。

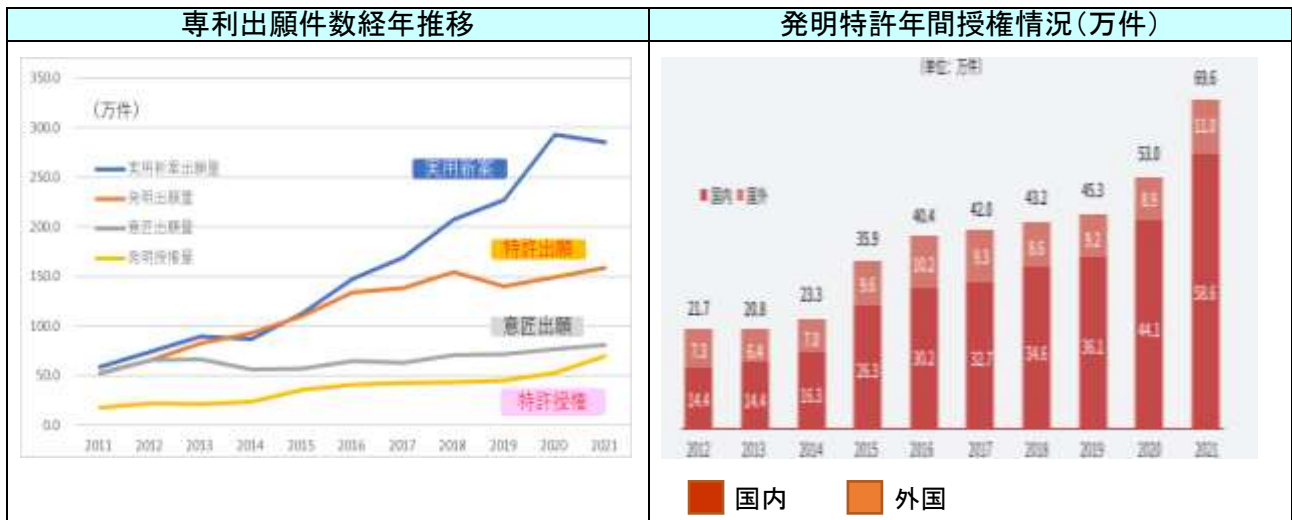
それぞれのデータ情報を下記します。



I. 專利

1. 最近の專利出願件数と授權件数の推移(万件)

◇專利出願件数は、依然として、増加傾向にある。



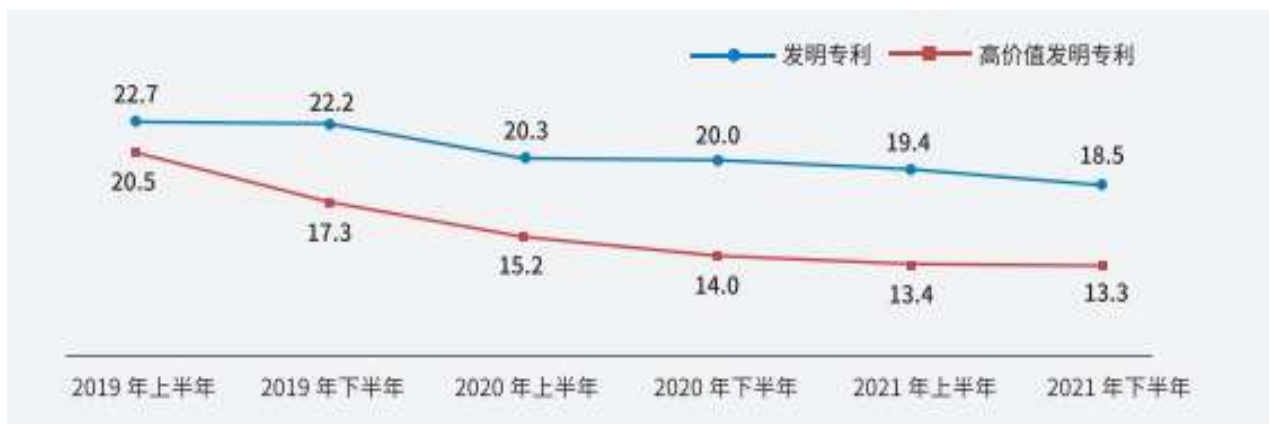
※出所: 中国国家知識産権局年報

年度	出願件数				授權件数			
	発明	實用新案	意匠	合計	発明	實用新案	意匠	合計
2021	158.6	285.2	80.6	524.4	69.6	312.0	78.6	460.2
2020	149.7	292.7	77.0	519.4	53.0	237.7	73.2	363.9
2019	140.1	226.8	71.2	438.1	45.3	158.2	55.7	259.2
増加率*	5.9%	-2.5%	4.6%	1.0%	31.3%	31.2%	7.3%	26.4%

※増加率 : 2021年と2020年と比較した増加率

◇特許庁の施策により年々審査は早まっている。

発明特許審査期間(月)

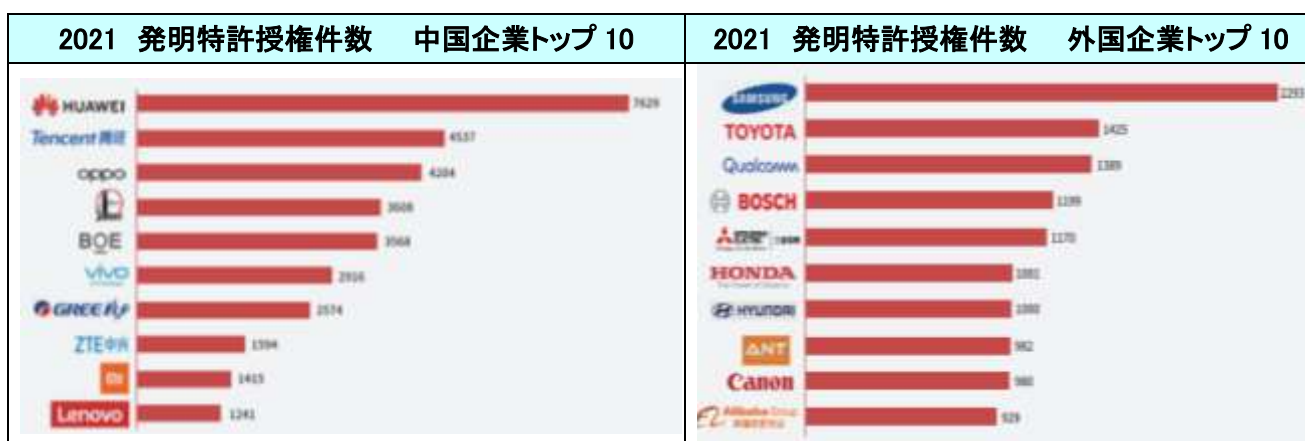


※出所: 中国国家知識産権局年報

◇外国出願人の専利出願は全体の**10%**である。

	発明特許出願件数		発明特許授権件数	
	国内	外国	国内	外国
万件	142.8	15.8	58.6	11.0
占める率	90.0%	10.0%	84.2%	15.8%
増加率	6.2%	3.6%	-	23.0%

2. 特許授権件数ランキング



※出所：中国国家知識産権局年報

3. 拒絶査定不服審判及び無効審判

◇権利確保や紛争対策を目的として、不服審判、無効審判は、ともに増加傾向にある。

◇不服審判による拒絶査定取消率は、**47.2% / 2021** (48.3% / 2020)である。

◇無効審判の審決は、クレームの全部および一部の維持率は発明**75.4%**、実案**58.0%**、意匠**50.0%**である。

不服審判

種別	請求件数			結審件数		
	2021年	2020年	2019年	2021年	2020年	2019年
発明	73601	49988	44138	48131	37771	28858
実用新案	2153	4073	10248	5300	9868	7831
意匠	339	609	968	575	407	572
合計	76093	54670	55354	54006	48046	37261

無効審判

種別	請求件数			結審件数		
	2021年	2020年	2019年	2020年	2020年	2019年
発明	1713	1442	1403	1671	1604	1406
実用新案	3330	2664	2499	3061	2987	2234
意匠	2585	2072	2113	2333	2553	1687
合計	7628	6178	6015	7065	7144	5327



II.商標

4. 商標出願件数

◇中国の商標出願件数は急増している。2021年は、前年比3.6%増加している。



最近3年間の商標出願と授権(登録)件数(万件)

年	出願件数			登録件数		
	2021	2020	2019	2021	2020	2019
件数(万件)	945.1	934.8	783.7	773.9	576.1	640.6
増加率	1.1%	19.2%	—	34.3%	▲10.0%	—

*増加率:前年に対する本年の増加率

5. 商標審判件数

商標評審(審判)案件

種別	請求受理件数			裁定(結審)件数		
	2021年	2020年	2019年	2021年	2020年	2019年
不服審判	382728	298171	302096	308313	299880	291190
無効審判	68435	53019	43170	57800	42778	35103
取消不服審判	16994	12615	13413	13006	13396	8580
異議申立不服審判	4513	3222	2314	3626	2177	2077
その他	58	2	3	26	54	54
合計	472728	367029	360996	382771	358285	337004

以上

